

Itsesidostuva alustäyteaine ja lineri | Emäksinen pH |  
Helppo aplikoida | Hyvä röntgenkontrasti

# THERABASE Ca

## Kaksoiskovetteinen alustäyteaine ja lineri

*TheraBase Ca on kaksoiskovetteinen, kalsiumia vapauttava itsesidostuva alustäyteaine ja lineri. Perustuen THERA-tekniikkaan, se sidostuu kemiallisesti hammaskudokseen ja vapauttaa ja uudelleen lataa kalsiumia. TheraBasen Ca:n kalsiumin vapauttaminen aikaansaa emäksisen pH:n mikä edistää pulpan vitaliteettia. Se on kaksoiskovetteinen materiaali, joka kovettuu myös syvissä restauraatioissa mihin valo ei pääse.*

*TheraBase Ca on vahvempi ja kestävämpi kun useat muut basemateriaalit, lasi-ionomeerit ja resiniivahvistetut lasi-ionomeerit. Lisäksi sen röntgenkontrasti mahdollistaa nopean ja tehokkaan diagnoosin.*

## AINUTLAATUISET EDUT

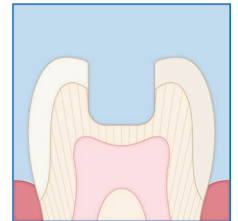
- Luovuttaa kalsiumia | jatkuva kalsiumioninen luovutus
- Itse- sidostuva | Ei vaadi sidosainetta – säästää aikaa ja rahaa
- Korkea taivutuslujuus | vahvempi ja fraktuuraresistentti
- Korkea puristuslujuus | vaimentaa iskuja ja purentapainetta murtumatta
- Sisältää MDP-monomeeriä, mikä parantaa sidosta ja varmistaa luotettavan ja optimaalisen dentiinisidoksen
- Helppo käyttää | Automix-kaksoisruiskusta tasainen sekoitus, nopea vienti, hukkamateriaalia minimaalisesti
- Kaksoiskovetteinen | Materiaali kovettuu täysin, myös syvissä restauraatioissa mihin valo ei pääse
- Emäksinen pH | Muodostaa emäksisen pH:n (pH =11\*) minuuteissa, mikä edistää pulpan vitaliteettia 2
- Korkea konversioaste | Varmistaa muuttumattomat fysikaaliset ominaisuudet
- Röntgenkontrasti | Röntgenopaakkina TheraBase Ca näkyy röntgenkuvin ja helpottaa diagnoosia.

## PAKKAUSKOOT

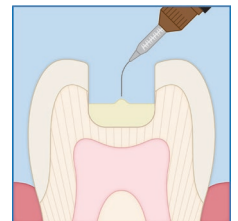
tuotenro		valmistajan koodi
302736	<b>THERABASE Ca</b> -alustäyteaine, 8 g ruisku + 30 kpl kärkiä	H-35010P
302738	<b>THERABASE Ca/THERACAL PT</b> -sekoituskärki, 30 kpl	X-81270P



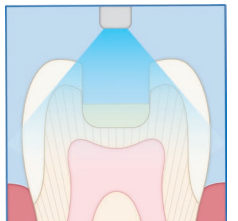
Valmistele kaviteetti.  
Ilmapuustaa 3–5 sekuntia, jotta saat kaiken veden pois kaviteetin pinnalta.



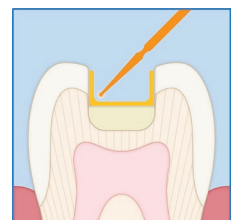
Appliko TheraBase Ca dentiinin pinoille suoraan ruiskusta.



Valokoveta 20–30 sekuntia tai anna kovettua itsestään (self-cure).



Appliko sidosaine, esim. All-Bond Universal, valmistajan antamia käyttöohjeita noudattaen.



Tee ja viimeistele täyte valmistajan antamia käyttöohjeita noudattaen.

