



DUO-LINK UNIVERSAL

Kaksoiskouetteinen yhdistelmämuovisementti

HAMMASVÄLINE

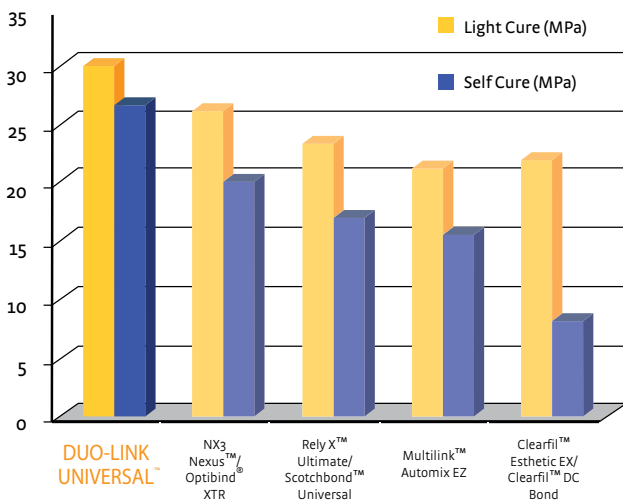
DUO-LINK UNIVERSAL

Kaksoiskouvetteinen yhdistelmämuovisementti



DUO-LINK UNIVERSAL resiinisementti on kehitetty erityisesti kaikkien epäsuorien restauroitioiden sementointiin. Saatavana on kaksi eri sävyä, Universal ja Milky White.

DUO-LINK UNIVERSAL on tarkoitettu käytettäväksi kaikkien hammaslääketieteen materiaalien kanssa



AINUTLAATUISET EDUT

- **Universaali – kaikkien sementointiin.** Kruunut, sillat (kiinteät proteesit), inlayt, onlayt ja nastat, jotka on valmistettu metallista, muovista, porsiinista, keramiasta, zirkoniasta, aluminasta, CAD/CAM jne.
- **Erittäin helppo ylimäärän poisto.** Suunniteltu niin, että ylimääräisen sementin poistaminen on helppoa.
- **Korkea röntgenkontrasti.** Helposti havaittavissa röntgenkuvista – nopea ja tehokas diagnoosi.
- **Korkea kovettumisaste.** Korkea kovettumisaste sekä valolla että kemiallisesti – vahva pitkäaikainen restauroitio.
- **Helppo käyttää.** Automix -kaksoisruisku takaa, että konsistenssi on tasaista.
- **CAD/CAM-restauroitiot.** Ihanteellinen kaikkiin vastaanotto- ja laboratoriovalmistisiin restauroitioihin.
- **Uudet sävyt.** Universal-sävyä läpikuultavuus takaa ohuen filminpaksuuden. Milky White -sävy on opaakki ja sitä voidaan käyttää maskiväriä.



DUO-LINK UNIVERSAL annostelutuna kruunulle



Kruunu paikalleen asetettuna



Valmis restauroitio



Korkea röntgenkontrasti

RESTAURAATIOT

Lasikeramia/porsliini (silikaattipohjainen)
tai lithiumdisilikaatti/silikaatti

Metalli, zirkonia, alumina, muovi



TAI



1. Hiekkapuhalla ja käsittele kruunu fluorivetyhapolla. Applikoi 1 kerros PORCELAIN PRIME-RIA restauration sisäpinnoille ja anna vaikuttaa 30 sekuntia. Puustaa kuivaksi 3–5 sekunnin ajan.

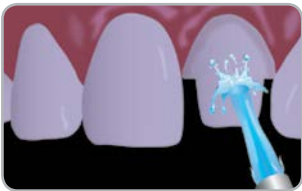
2. Puhdista restauration sisäpinnoitusten jälkeen (fosforihapolla tai 2 minuutin ajan ultraäänilaitteella ja etanolilla, joka puhdistaa orgaaniset epäpuhtaudet). Huuhtelee ja kuivaa.

1. Hiekkapuhalla kruunu. Applikoi 1 kerros Z-PRIME Plussaa restauration sisäpinnoille. Puustaa kuivaksi 3–5 sekunnin ajan.

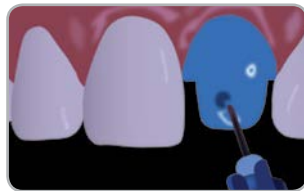
2. Puhdista restauration sisäpinnoitusten jälkeen (fosforihapolla tai 2 minuutin ajan ultraäänilaitteella ja etanolilla, joka puhdistaa orgaaniset epäpuhtaudet). Huuhtelee ja kuivaa.

HAMPAAN PREPAROINTI JA SEMENTOINTI

Valitse itse-etsaava tai total-etch-tekniikka:



TAI



1. **ITSE-ETSAAVA TEKNIikka:** Preparaori kaviteetti. Huuhtelee huolellisesti. Poista liika vesi vanupallolla tai tehoimulla 1–2 sekunnin ajan (älä kuivata).

TOTAL-ETCH-TEKNIikka: Preparaori kaviteetti. Huuhtelee huolellisesti. Etsaa kiillettä ja dentiiniä 15 sekunnin ajan. Huuhtelee huolellisesti. Poista ylimääräinen vesi vanupallolla tai tehoimulla 1–2 sekunnin ajan. Jätä preparoitu alue näkyvästi kosteaksi.



2. Annostele ALL-BOND UNIVERSALia puhtaaseen kuppiin. Applikoi kaksi erillistä kerrosta ALL-BOND UNIVERSALia, hantagen 10–15 sekuntia per kerros. ÄLÄ valokoveta kerrosten välillä.

3. Haihduta ylimääräinen sidosaine huolellisesti ilmapuustilla vähintään 10 sekunnin ajan niin, ettei materiaalin pinnalla ole enää näkyvää liikettä. Pinnan tulee näyttää tasaisen kiiltävältä. Jos näin ei ole, annostele lisäkerros ALL-BOND UNIVERSALia ja toista vaiheet 2 ja 3.



4. Valokoveta 10 sekuntia.



5. Applikoi DUO-LINK UNIVERSAL sidostetulle restauration pinnalle. Inlay-täytteissä on helpompaa annostella sementti suoraan preparoidulle hampaalle.



6. Varmista restauration täydellinen istuvuus ja poista varovasti ylimääräsementti harjalla ennen reunojen kovettamista, 2–3 sekuntia neljännepinnoittain (mesio-faciaali, disto-faciaali, disto-linguaali, mesio-linguaali).



7. **Vaihtoehto:** Ylimääräisen poiston jälkeen restaurationi voidaan kovettaa jokaiselta pinnalta 40 sekuntia.



Täydellinen sementointijärjestelmä kaikille epäsuorille restauroitioille

DUO-LINK UNIVERSAL resiinisementti on kehitetty erityisesti kaikkien epäsuorien restauroitoiden sementointiin. Se tarjoaa kaikki edut sementointiin: korkea röntgenkontrasti, mekaaninen vahvuus, sidoslujuus, ohut filminpaksuus. Ylimääräisen sementin poisto on helppoa.

ALL-BOND UNIVERSAL on ensimmäinen todellinen universaali sidosaine, jossa yhdistyvät etsaus, primer ja sidosaine yhden pullon tekniikalla.

Z-PRIME Plus on yksikomponenttinen primeri, joka parantaa sidosta epäsuorien restoratiivisten materiaalien ja yhdistelmämuovisementtien välillä. Se on monipuolinen primeri zirkonia- ja aluminarunkoisten, kokokeraamisten restauroitoiden ja metallirunkoisten töiden sekä yhdistelmämuovien ja juurikanavanastojen pintakäsittelyyn.

PORCELAIN PRIMER on silanointiaine, jota käytetään parantamaan porslisiin ja resiinin välistä sidosta.

PAKKAUSKOOT

tuotenumero

valmistajan koodi

37958 **DUO-LINK UNIVERSAL**, 4 + 4 g + 15 kpl, sävy Universal
37959 **DUO-LINK UNIVERSAL**, 4 + 4 g + 15 kpl, sävy Milky White

A-19030P
A-197MWP

Oheistuotteet

36958 **ALL-BOND UNIVERSAL**, sidosaine, 6 ml
34695 **Z-PRIME Plus**, primeri, 4 ml
83198 **PORCELAIN PRIMER**, silanointiaine, yksikomponenttinen, 10 ml

B-7202P
B-6001
B-2221P



HAMMASVÄLINE